






KOLORYSTYKA BRYŁ : korpus - biały / beton , fronty - biały połysk






KOLORYSTYKA WSTAWKI : beton

KOLORYSTYKA PÓŁKA WISZĄCA : beton / biały

KOLORYSTYKA STOŁU , ŁAWY : korpus - biały / beton , blat - biały (struktura matowa)



L.p.	NAZWA	WIDOK	SYMBOL	D. / S. / P.	WYMIARY (cm)	DETAL (BRUTTO)
1.	RTV		B1	2S	150,9 x 45 x 50 szer./gt./wys.	669,00 zł
2.	KOMODA		B2	2D2S	107 x 40 x 84 szer./gt./wys.	699,00 zł
3.	KOMODA		B3	3D2S	150,9 x 40 x 84 szer./gt./wys.	959,00 zł
4.	KREDENS (PODŚWIETLENIE LED W STANDARDZIE)		B4	4D	107 x 40 x 132,5 szer./gt./wys.	1 119,00 zł
5.	WITRYNA LP (PODŚWIETLENIE LED W STANDARDZIE)		B5	2D	71,5 x 40 x 192 szer./gt./wys.	1 049,00 zł

L.p.	NAZWA	WIDOK	SYMBOL	D. / S. / P.	WYMIARY (cm)	DETAL (BRUTTO)
6.	REGAŁ ZAMKNIĘTY LP		B6	2D	71,5 x 40 x 192 szer./gt./wys.	899,00 zł
7.	SZAFA 2D		B7	4D	107 x 55 x 192 szer./gt./wys.	1 249,00 zł
8.	PÓŁKA WISZĄCA		B8		150,9 x 23 x 22 szer./gt./wys.	189,00 zł
9.	ŁAWA		B9		67 x 102 x 49 szer./dt./wys.	419,00 zł
10.	STÓŁ (ROZKŁADANY)		B10		90 x 160 - 200 x 76,5 szer./dt./wys.	719,00 zł

SPECYFIKACJA TECHNICZNA :

1. Korpus wykonany jest z płyty wiórowej laminowanej o grubości 16 mm.
2. Błat korpusu wykonany jest z płyty wiórowej laminowanej o grubości 16 mm.
3. Korpus obrzeże ABS 0,5 mm.
4. Fronty wykonane z płyty MDF o grubości 18 mm.
5. Fronty oklejone folią (PCV).
6. Półki wewnętrzne wykonane z płyty wiórowej laminowanej o grubości 16 mm.
7. Półki wewnętrzne obrzeże ABS 0,5 mm.
8. Półka wisząca wykonana z płyty wiórowej laminowanej o grubości 16 mm. / MDF 18 mm.
9. Półka wisząca obrzeże ABS 0,5 mm.
10. Błat ławy oraz stołu wykonany jest z płyty wiórowej laminowanej o grubości 28 mm.
11. Zawiasy ψ 35 regulowane w trzech płaszczyznach.
12. Stopki plastikowe. (bez regulacji).
13. Uchwyty frezowane.
14. Szuflady prowadnica kulkowa (GTV).
15. System cichego domyku drzwi w standardzie (zintegrowany z zawiasem).
16. Hartowane szkło szyb frontowych. (bezbarwne).
17. Podświetlenie (LED) w standardzie (barwa podświetlenia:biała zimna).
18. D. (liczba drzwi zastosowanych w bryle) , S (liczba szuflad zastosowanych w bryle) , P. (liczba pojemników zastosowanych w bryle)