


















www.bogfran.pl








KOLORYSTYKA : korpus - **dąb Sanremo** , fronty - **dąb Sanremo**






L.p	NAZWA	WIDOK	SYMBOL	WYMIARY (cm)	DETAL (PLN)
1.	RTV		NC1	150 x 49 x 40,5 szer./gł./wys.	431,00 zł
2.	SZAFKA LP		NC2	60 x 39 x 193 szer./gł./wys.	487,00 zł
3.	KOMODA		NC3	150 x 39 x 85 szer./gł./wys.	692,00 zł
4.	KOMODA		NC4	90 x 39 x 85 szer./gł./wys.	504,00 zł
5.	KREDENS  (W OPCJI PODŚWIETLENIE LED)		NC5	150 x 39 x 92 szer./gł./wys.	726,00 zł
6.	WITRYNA L/P  (W OPCJI PODŚWIETLENIE LED)		NC9	60 x 39 x 193 szer./gł./wys.	601,00 zł
7.	PÓŁKA WISZĄCA		NC11	150 x 23 x 21,5 szer./gł./wys.	103,00 zł
8.	LUSTRO		NC17	90 x 67 szer./wys.	169,00 zł
9.	STÓŁ (ROZKŁADANY)		NC18	90 x 135 -185 x 76,5 szer./dł./wys.	466,00 zł

L.p	NAZWA	WIDOK	SYMBOL	WYMIARY (cm)	DETAL (PLN)
10.	ŁAWA		NC19	60 x 60 x 47 szer./dł./wys.	184,00 zł
11.	ŁAWA		NC20	67 x 107 x 47 szer./dł./wys.	261,00 zł
12.	SZAFKA 2D		NC21	90 x 56 x 193 szer./dł./wys.	716,00 zł
13.	SZAFKA 3D		NC22	150 x 56 x 200 szer./dł./wys.	1 182,00 zł
14.	SZAFKA NOCNA		NC23	60 x 39 x 40,5 szer./dł./wys.	228,00 zł

L.p	NAZWA	WIDOK	SYMBOL	WYMIARY (cm)	DETAL (PLN)	
					GR I	GR II
15.	SZAFKA NOCNA (TAPICEROWANA)		ST-5	53 x 42 x 47 szer./gł./wys.	274 zł	296 zł

L.p	NAZWA	WIDOK	SYMBOL	WYMIARY (cm)	DETAL (PLN)
16.	ŁOŻE 160 (BEZ STELAŻA) (BEZ MATERACA)		NC24/160	181 x 204 x 85 szer./dł./wys.	487,00 zł
17.	(OPCJA DODATKOWA) STELAŻ DO ŁOŻA 160		2 x 20 (40 LAMELI)	158 x 197 x 5 szer./dł./wys.	259,00 zł
18.	(OPCJA DODATKOWA) LISTWY WZMACNIAJĄCE DO STELAŻA 160		(16 DODATKOWYCH LISTW WZMACNIAJĄCYCH)		85,49 zł
19.	(OPCJA DODATKOWA) OLIMPIC MATERAC DO ŁOŻA 160 DWUSTRONNY , POKROWIEC YERSEY		 BONELL	160 x 200 x 17 szer./dł./wys.	673,00 zł
20.	(OPCJA DODATKOWA) PRINCESS MATERAC DO ŁOŻA 160 POKROWIEC ALERGIK		 PAKIET	160 x 200 x 19 szer./dł./wys.	793,00 zł
21.	(OPCJA DODATKOWA) DELUXE MATERAC DO ŁOŻA 160 ZIMA/LATO , POKROWIEC ALOE VERA		 PAKIET	160 x 200 x 22 szer./dł./wys.	1 481,00 zł
22.	ŁOŻE 180 (BEZ STELAŻA) (BEZ MATERACA)		NC24/180	201 x 204 x 85 szer./dł./wys.	508,00 zł
23.	(OPCJA DODATKOWA) STELAŻ DO ŁOŻA 180		2 x 20 (40 LAMELI)	178 x 197 x 5 szer./dł./wys.	279,00 zł

L.p	NAZWA	WIDOK	SYMBOL	WYMIARY (cm)	DETAL (PLN)
24.	(OPCJA DODATKOWA) LISTWY WZMACNIAJĄCE DO STELAŻA 180		(16 DODATKOWYCH LISTW WZMACNIAJĄCYCH)		89,64 zł
25.	(OPCJA DODATKOWA) OLIMPIC MATERAC DO ŁOŻA 180 DWUSTRONNY , POKROWIEC YERSEY		 BONELL	180 x 200 x 17 szer./dł./wys.	746,00 zł
26.	(OPCJA DODATKOWA) PRINCESS MATERAC DO ŁOŻA 180 POKROWIEC ALERGIK		 PAKIET	180 x 200 x 19 szer./dł./wys.	880,00 zł
27.	(OPCJA DODATKOWA) DELUXE MATERAC DO ŁOŻA 180 ZIMA/LATO , POKROWIEC ALOE VERA		 PAKIET	180 x 200 x 22 szer./dł./wys.	1 656,00 zł

L.p	NAZWA	WIDOK	TYP / RODZAJ ŚWIATŁA	DETAL (PLN)
28.	(OPCJA DODATKOWA) PODŚWIETLENIE LED 1 x 16 DO WITRYNY NC 9		1 x 16 LED NIEBIESKIE	44,50 zł
29.	(OPCJA DODATKOWA) PODŚWIETLENIE LED 2 x 16 DO KREDENSU NC 5	 	2 x 16 LED NIEBIESKIE	73,00 zł
30.	(OPCJA DODATKOWA) SYSTEM CICHEGO DOMYKU DRZWI			3,60 zł
31.	(OPCJA DODATKOWA) SYSTEM CICHEGO DOMYKU SZUFLAD			8,50 zł

L.p.	NAZWA	WIDOK	SYMBOL	WYMIARY (cm)	DETAL (PLN)	
					GRUPA CENOWA	
					I	II
1.	ŁOŻE 160 (BEZ STELAŻA) (BEZ MATERACA)		NC26/160	181,5 x 238 x 97 szer./dł./wys.	1 822,00 zł	1 962,00 zł
2.	(OPCJA DODATKOWA) POJEMNIK DO ŁOŻA 160				439,00 zł	
3.	(OPCJA DODATKOWA) STELAŻ DO ŁOŻA 160 2 x 20 (40 LAMELI) WYMIARY (cm) : szer.dł.wys. 158 x 197 x 5				259,00 zł	
4.	(OPCJA DODATKOWA) LISTWY WZMACNIAJĄCE DO STELAŻA 160 (16 DODATKOWYCH LISTW)				85,49 zł	
5.	(OPCJA DODATKOWA) OLIMPIC MATERAC DO ŁOŻA 160 DWUSTRONNY , POKROWIEC YERSEY WYMIARY (cm) : szer./dł./wys.160 x 200 x 17			 BONELL	673,00 zł	
6.	(OPCJA DODATKOWA) PRINCESS MATERAC DO ŁOŻA 160 POKROWIEC ALERGIK WYMIARY (cm) : szer./dł./wys.160 x 200 x 19			 PAKIET	793,00 zł	
7.	(OPCJA DODATKOWA) DELUXE MATERAC DO ŁOŻA 160 ZIMA/LATO , POKROWIEC ALOE VERA WYMIARY (cm) : szer./dł./wys.160 x 200 x 22			 PAKIET	1 481,00 zł	




L.p.	NAZWA	WIDOK	SYMBOL	WYMIARY (cm)	DETAL (PLN)	
					GRUPA CENOWA	
					I	II
1.	ŁOŻE 180 (BEZ STELAŻA) (BEZ MATERACA)		NC26/180	201,5 x 238 x 97 szer./dł./wys.	1 849,00 zł	2 009,00 zł
2.	(OPCJA DODATKOWA) POJEMNIK DO ŁOŻA 160				449,00 zł	
3.	(OPCJA DODATKOWA) STELAŻ DO ŁOŻA 180 2 x 20 (40 LAMELI) WYMIARY (cm) : szer./dł./wys. 178 x 197 x 5				279,00 zł	
4.	(OPCJA DODATKOWA) LISTWY WZMACNIAJĄCE DO STELAŻA 180 (16 DODATKOWYCH LISTW)				89,64 zł	
5.	(OPCJA DODATKOWA) OLIMPIC MATERAC DO ŁOŻA 180 DWUSTRONNY , POKROWIEC YERSEY WYMIARY (cm) : szer./dł./wys.180 x 200 x 17			BONELL	746,00 zł	
6.	(OPCJA DODATKOWA) PRINCESS MATERAC DO ŁOŻA 180 POKROWIEC ALERGIK WYMIARY (cm) : szer./dł./wys.180 x 200 x 19			PAKIET	880,00 zł	
7.	(OPCJA DODATKOWA) DELUXE MATERAC DO ŁOŻA 180 ZIMA/LATO , POKROWIEC ALOE VERA WYMIARY (cm) : szer./dł./wys.180 x 200 x 22			PAKIET	1 656,00 zł	

INFORMACJA :

1. Przy połączeniu tkanin po między grupami obowiązuje cena z grupy wyższej.
2. Istnieje możliwość otapicerowania tkaniną w kolorze łóżka " POJEMNIKA " za dopłatą.




MATERACE
OLIMPIC / PRINCESS / DELUXE
WZÓR PRZESZYCIA POKROWCA

www.bogfran.pl

L.p.	NAZWA MATERACA	NAZWA POKROWCA	WZÓR PRZESZYCIA POKROWCA	DOSTĘPNE WYMIARY szer./dł./wys. (cm)
1.	OLIMPIC	YERSEY	 <p>BONELL</p>	90 x 200 x 17 140 x 200 x 17 160 x 200 x 17 180 x 200 x 17
2.	PRINCESS	ALERGIK	 <p>PAKIET</p>	90 x 200 x 19 140 x 200 x 19 160 x 200 x 19 180 x 200 x 19
3.	DELUXE ZIMA / LATO	ALOE VERA	 <p>PAKIET</p>	90 x 200 x 22 140 x 200 x 22 160 x 200 x 22 180 x 200 x 22

STELAŻE LISTWY WZMACNIAJĄCE WIDOK PODGLĄDOWY

www.bogran.pl

L.p.	NAZWA	DOSTĘPNE WYMIARY szer./dł./wys. (cm)	WIDOK PODGLĄDOWY	ILOŚĆ LAMELI W STELAŻU
1.	STELAŻ 140 160 180	138 x 197 x 5 158 x 197 x 5 178 x 197 x 5		2 x 20 (40 LAMELI)
2.	(LAMEL) LISTWA SPRĘŻYSTA WYKONANA Z SKLEJKI STOSOWANA W STELAŻACH			
3.	LISTWY WZMACNIAJĄCE DO STELAŻA 160 / 180	16 DODATKOWYCH LISTW		WYŁĄCZNIE DO STELAŻA 160 / 180
4.	(LISTWY WZMACNIAJĄCE) DODATKOWE 16 LISTW UMIĘSZCZONYCH POD (LAMELAMI) W CELU ZWIĘKSZENIA UDŹWIGU STELAŻA. ZALECA SIĘ STOSOWANIE TYCH LISTW GDY WAGA DANEJ OSOBY PRZEKRACZA 100 (Kg).		