


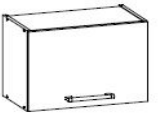

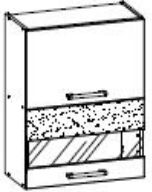




KOLORYSTYKA:


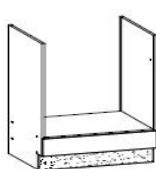
korpuz - riejka jasna

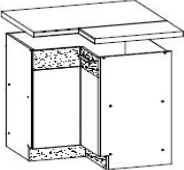
fronty TAFLA - riejka jasna / riejka ciemna , riejka ciemna / riejka jasna zebrano classic / trawa morska , trawa morska / zebrano classic




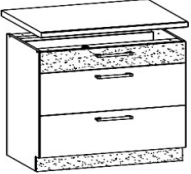

fronty MDF - bordo brokat połysk / jaśmin połysk , jaśmin połysk / eben połysk , biały połysk / grafit mat

L.p	NAZWA	WIDOK	WYMIARY (cm)	SYMBOL		TAFLA	MDF
						DETAL (PLN)	DETAL (PLN)
1.	MODENA 2.20 (z blatami 100 + 60 cm)		220 x 60 x 210 szer./gt./wys.	2,20 m	KORPUS	975,00 zł	975,00 zł
					FRONT	327,00 zł	663,00 zł
					CENA ZA KOMPLET		1 302,00 zł
2.	MODENA 2.40 (z blatem 240 cm)		240 x 60 x 210 szer./gt./wys.	2,40 m	KORPUS	1 134,00 zł	1 134,00 zł
					FRONT	366,00 zł	706,00 zł
					CENA ZA KOMPLET		1 500,00 zł
3.	SZAFKA GÓRNA NAROŻNA L/P 20		19 x 30 x 72 szer./gt./wys.	MD1/G20NZ	KORPUS	65,00 zł	65,00 zł
4.	SZAFKA GÓRNA L/P 30		30 x 30 x 72 szer./gt./wys.	MD2/G30	KORPUS	80,00 zł	80,00 zł
					FRONT	30,00 zł	64,00 zł
					CENA SZAFKI Z FRONTEM		110,00 zł
5.	SZAFKA GÓRNA L/P 40		40 x 30 x 72 szer./gt./wys.	MD3/G40	KORPUS	90,00 zł	90,00 zł
					FRONT	36,00 zł	86,00 zł
					CENA SZAFKI Z FRONTEM		126,00 zł
6.	SZAFKA GÓRNA L/P 45		45 x 30 x 72 szer./gt./wys.	MD4/G45	KORPUS	95,00 zł	95,00 zł
					FRONT	40,00 zł	96,00 zł
					CENA SZAFKI Z FRONTEM		135,00 zł

						TAFLA	MDF
L.p	NAZWA	WIDOK	WYMIARY (cm)	SYMBOL		DETAL (PLN)	DETAL (PLN)
7.	SZAFKA GÓRNA L/P 50		50 x 30 x 72 szer./gt./wys.	MD5/G50	KORPUS	100,00 zł	100,00 zł
					FRONT	43,00 zł	107,00 zł
					CENA SZAFKI Z FRONTEM		143,00 zł
8.	SZAFKA GÓRNA OKAP 50		50 x 30 x 36 szer./gt./wys.	MD6/G50o	KORPUS	72,00 zł	72,00 zł
					FRONT	24,00 zł	55,00 zł
					CENA SZAFKI Z FRONTEM		96,00 zł
9.	SZAFKA GÓRNA OKAP 60		60 x 30 x 36 szer./gt./wys.	MD7/G60o	KORPUS	77,00 zł	77,00 zł
					FRONT	29,00 zł	64,00 zł
					CENA SZAFKI Z FRONTEM		106,00 zł
10.	SZAFKA GÓRNA WITRYNA 60		60 x 30 x 72 szer./gt./wys.	MD8/G60W	KORPUS	134,00 zł	134,00 zł
					FRONT	74,00 zł	126,00 zł
					CENA SZAFKI Z FRONTEM		208,00 zł
11.	OCIEKARKA 60 (w opcji do MD8)					14,00 zł	14,00 zł
12.	SZAFKA GÓRNA WITRYNA 80		80 x 30 x 72 szer./gt./wys.	MD9/G80W	KORPUS	148,00 zł	148,00 zł
					FRONT	94,00 zł	165,00 zł
					CENA SZAFKI Z FRONTEM		242,00 zł
13.	OCIEKARKA 80 (w opcji do MD9)					17,00 zł	17,00 zł
14.	SZAFKA GÓRNA NAROŻNA L/P 60 / 60		60 x 60 x 72 szer./gt./wys.	MD10/G60NW	KORPUS	190,00 zł	190,00 zł
					FRONT	39,00 zł	101,00 zł
					CENA SZAFKI Z FRONTEM		229,00 zł

L.p	NAZWA	WIDOK	WYMIARY (cm)	SYMBOL		TAFLA	MDF
						DETAL (PLN)	DETAL (PLN)
15.	SZAFKA DOLNA NAROŻNA L/P 20		19 x 55,5 x 82 szer./gt./wys.	MD11/D20NZ	KORPUS	94,00 zł	94,00 zł
16.	SZAFKA DOLNA L/P 30		30 x 50 x 82 szer./gt./wys.	MD12/D30S1	KORPUS	142,00 zł	142,00 zł
					FRONT	33,00 zł	68,00 zł
					CENA SZAFKI Z FRONTEM		175,00 zł
17.	SZAFKA DOLNA L/P 40		40 x 50 x 82 szer./gt./wys.	MD13/D40S1	KORPUS	157,00 zł	157,00 zł
					FRONT	42,00 zł	91,00 zł
					CENA SZAFKI Z FRONTEM		199,00 zł
18.	SZAFKA DOLNA L/P 45		45 x 50 x 82 szer./gt./wys.	MD14/D45S3	KORPUS	251,00 zł	251,00 zł
					FRONT	48,00 zł	101,00 zł
					CENA SZAFKI Z FRONTEM		299,00 zł
19.	SZAFKA DOLNA L/P 50		50 x 50 x 82 szer./gt./wys.	MD15/D50S1	KORPUS	170,00 zł	170,00 zł
					FRONT	50,00 zł	112,00 zł
					CENA SZAFKI Z FRONTEM		220,00 zł
20.	SZAFKA DOLNA L/P 60		60 x 50 x 82 szer./gt./wys.	MD16/D60S1	KORPUS	181,00 zł	181,00 zł
					FRONT	59,00 zł	133,00 zł
					CENA SZAFKI Z FRONTEM		240,00 zł
21.	SZAFKA DOLNA PIEKARNIK 60		60 x 50 x 82 szer./gt./wys.	MD17/D60P	KORPUS	131,00 zł	131,00 zł
					FRONT	20,00 zł	29,00 zł
					CENA SZAFKI Z FRONTEM		151,00 zł

L.p	NAZWA	WIDOK	WYMIARY (cm)	SYMBOL		TAFLA	MDF
						DETAL (PLN)	DETAL (PLN)
22.	SZAFKA DOLNA ZLEW 60		60 x 50 x 82 szer./gt./wys.	MD18/D60Z	KORPUS	115,00 zł	115,00 zł
					FRONT	59,00 zł	133,00 zł
					CENA SZAFKI Z FRONTEM		174,00 zł
23.	SZAFKA DOLNA ZLEW 80		80 x 50 x 82 szer./gt./wys.	MD19/D80Z	KORPUS	130,00 zł	130,00 zł
					FRONT	78,00 zł	176,00 zł
					CENA SZAFKI Z FRONTEM		208,00 zł
24.	SZAFKA DOLNA 80		80 x 50 x 82 szer./gt./wys.	MD20/D80S1	KORPUS	207,00 zł	207,00 zł
					FRONT	78,00 zł	176,00 zł
					CENA SZAFKI Z FRONTEM		285,00 zł
25.	SZAFKA DOLNA NAROŻNA L/P 90 / 90		82 x 82 x 82 szer./gt./wys.	MD21/D90NW	KORPUS	286,00 zł	286,00 zł
					FRONT	73,00 zł	146,00 zł
					CENA SZAFKI Z FRONTEM		359,00 zł
26.	SZAFKA DOLNA SŁUPEK L/P 60		60 x 58 x 210 szer./gt./wys.	MD22/D60C	KORPUS	360,00 zł	360,00 zł
					FRONT	121,00 zł	293,00 zł
					CENA SZAFKI Z FRONTEM		481,00 zł
27.	FRONT ZMYWARKI 45		44,6 x 71,3 szer./wys.	MD23	FRONT	58,00 zł	110,00 zł
28.	FRONT ZMYWARKI 60		59,6 x 71,3 szer./wys.	MD24	FRONT	71,00 zł	142,00 zł

L.p	NAZWA	WIDOK	WYMIARY (cm)	SYMBOL		TAFLA	MDF
						DETAL (PLN)	DETAL (PLN)
29.	BLENDY BOCZNA		96 x 82 szer./wys.	MD25	KORPUS	21,00 zł	21,00 zł
30.	SZAFKA GÓRNA 80		80 x 30 x 72 szer./gt./wys.	MD26/G80	KORPUS	134,00 zł	134,00 zł
					FRONT	68,00 zł	170,00 zł
					CENA SZAFKI Z FRONTEM		202,00 zł
31.	SZAFKA DOLNA L/P 40		40 x 50 x 82 szer./gt./wys.	MD27/D40	KORPUS	124,00 zł	124,00 zł
					FRONT	42,00 zł	91,00 zł
					CENA SZAFKI Z FRONTEM		166,00 zł
32.	SZAFKA DOLNA 80		80 x 50 x 82 szer./gt./wys.	MD28/D80S3	KORPUS	329,00 zł	329,00 zł
					FRONT	83,00 zł	192,00 zł
					CENA SZAFKI Z FRONTEM		412,00 zł
33.	SZAFKA DOLNA SŁUPEK L/P 60		60 x 58 x 210 szer./gt./wys.	MD29/D60P	KORPUS	420,00 zł	420,00 zł
					FRONT	114,00 zł	280,00 zł
					CENA SZAFKI Z FRONTEM		534,00 zł

INFORMACJA :

1. Wymiary szafek dolnych nie uwzględniają blatów.
2. Wszystkie ceny szafek obejmują korpusy z półkami , fronty , szkło i uchwyty meblowe.
3. Szafka MD 28 / D80S3 oraz szafka MD 29 / D60P są niedostępne w kolorze zebrano classic / trawa morska.★

<i>L.p</i>	<i>NAZWA</i>	<i>WYMIARY (cm)</i>	<i>DETAL (PLN)</i>
1.	PANEL PRZYŚCIENNY - 60 cm	14 x 60	12,50 zł
2.	PANEL PRZYŚCIENNY - 80 cm	14 x 80	15,00 zł
3.	PANEL PRZYŚCIENNY - 120 cm	14 x 120	20,50 zł
4.	PANEL PRZYŚCIENNY - 240 cm	14 x 240	40,50 zł
5.	PANEL PRZYŚCIENNY - 260 cm	14 x 260	44,00 zł

INFORMACJA :

1. Możliwość zamówienia panela przyściennego na maksymalną długość do 2,70 mb , cena za mb 21 zł.

L.p	NAZWA	WYMIARY (cm / szt.)	DETAL (PLN)
1.	LISTWA PRZYBLATOWA - 3mb	300 cm	14,00 zł
2.	ŁĄCZNIK LISTWY PRZYBLATOWEJ	SZT.1	1,10 zł
3.	ZAKOŃCZENIE UNIWERSALNE LP - LISTWY PRZYBLATOWEJ	SZT.1	1,10 zł
4.	NAROŻNIK 90° WEWNĘTRZNY - LISTWY PRZYBLATOWEJ	SZT.1	1,10 zł
5.	NAROŻNIK 90° ZEWNĘTRZNY - LISTWY PRZYBLATOWEJ	SZT.1	1,10 zł
6.	LISTWA SZCZELINOWA DO BLATU	SZT.1	6,20 zł
7.	LISTWA KĄTOWA DO BLATU	SZT.1	11,50 zł
8.	LISTWA BOCZNA DO BLATU (LEWA , PRAWA)	SZT.1	7,60 zł
9.	UCHWYT	SZT.1	3,80 zł
10.	HAMULEC DO SZUFLADY	SZT.1	8,50 zł
11.	HAMULEC DO DRZWI	SZT.1	3,60 zł
12.	WKŁAD NA SZTUĆCE DO SZUFLADY 30	30 cm	13,00 zł
13.	WKŁAD NA SZTUĆCE DO SZUFLADY 40	40 cm	15,00 zł
14.	WKŁAD NA SZTUĆCE DO SZUFLADY 45	45 cm	17,00 zł
15.	WKŁAD NA SZTUĆCE DO SZUFLADY 50	50 cm	18,00 zł
16.	WKŁAD NA SZTUĆCE DO SZUFLADY 60	60 cm	21,00 zł
17.	WKŁAD NA SZTUĆCE DO SZUFLADY 80	80 cm	34,00 zł

<i>L.p</i>	<i>NAZWA</i>	<i>WYMIARY (cm)</i>	<i>DETAL (PLN)</i>
1.	BLAT - 20 Lewy	20 x 60	30,00 zł
2.	BLAT - 20 Prawy	20 x 60	30,00 zł
3.	BLAT - 30	30 x 60	31,00 zł
4.	BLAT - 40	40 x 60	39,00 zł
5.	BLAT - 45	45 x 60	43,00 zł
6.	BLAT - 50	50 x 60	46,00 zł
7.	BLAT - 60	60 x 60	54,00 zł
8.	BLAT - 80	80 x 60	70,00 zł
9.	BLAT - 90	90 x 60	77,00 zł
10.	BLAT - 120	120 x 60	100,00 zł
11.	BLAT - 140	140 x 60	118,00 zł
12.	BLAT - 160	160 x 60	131,00 zł
13.	BLAT - 180	180 x 60	149,00 zł
14.	BLAT - 200	200 x 60	160,00 zł
15.	BLAT - 220	220 x 60	180,00 zł
16.	BLAT - 240	240 x 60	195,00 zł
17.	BLAT - 260	260 x 60	210,00 zł
18.	BLAT - 280	280 x 60	226,00 zł

INFORMACJA :

1. Możliwość zamówienia blatów na maksymalną długość do 3 mb , cena za mb 95 zł.
2. Za każdy skos lub wycięcie otworu - dopłata 34 zł.