
































KOLORYSTYKA : korpus - **dąb sonoma truflowy** , fronty - **biały połysk**















L.p.	NAZWA	WIDOK	SYMBOL	WYMIARY ( cm )	DETAL ( PLN )
1.	RTV		LI1	150 x 47 x 43 szer./gł./wys.	<b>534,00 zł</b>
2.	KOMODA		LI2	90 x 40,5 x 85 szer./gł./wys.	<b>544,00 zł</b>
3.	KOMODA		LI3	150 x 40,5 x 85 szer./gł./wys.	<b>822,00 zł</b>
4.	KREDENS <b>( W OPCJI PODŚWIETLENIE LED )</b>		LI4	150 x 40,5 x 85 szer./gł./wys.	<b>719,00 zł</b>
5.	WITRYNA <b>( W OPCJI PODŚWIETLENIE LED )</b>		LI5	84,5 x 40,5 x 139 szer./gł./wys.	<b>750,00 zł</b>
6.	WITRYNA <b>( W OPCJI PODŚWIETLENIE LED )</b>		LI6	56 x 40,5 x 193 szer./gł./wys.	<b>637,00 zł</b>
7.	WITRYNA <b>( W OPCJI PODŚWIETLENIE LED )</b>		LI7	80 x 40,5 x 193 szer./gł./wys.	<b>914,00 zł</b>

www.bogfran.pl









L.p.	NAZWA	WIDOK	SYMBOL	WYMIARY ( cm )	DETAL ( PLN )
8.	SZAFA 2D		LI8	90 x 56 x 193 szer./gt./wys.	925,00 zł
9.	SZAFA 3D <b>( W OPCJI PODŚWIETLENIE LED )</b>		LI9	161,5 x 56 x 201 szer./gt./wys.	1 603,00 zł
10.	SZAFA 4D <b>( W OPCJI PODŚWIETLENIE LED )</b>		LI10	198,5 x 56 x 201 szer./gt./wys.	1 983,00 zł



L.p.	NAZWA	WIDOK	SYMBOL	WYMIARY ( cm )	DETAL ( PLN )
11.	PÓLKA WISZĄCA		LI11	150 x 22 x 22 szer./gt./wys.	143,00 zł
12.	ŁOŻE 140 ( BEZ STELAŻA ) ( BEZ MATERACA )		LI12/140	146 x 206 x 94 szer./dł./wys.	822,00 zł
13.	( OPCJA DODATKOWA ) STELAŻ DO ŁOŻA 140		2 x 20 ( 40 LAMELI )	138 x 197 x 5 szer./dł./wys.	229,00 zł
14.	( OPCJA DODATKOWA ) OLIMPIC MATERAC DO ŁOŻA 140 DWUSTRONNY , POKROWIEC YERSEY		 BONELL	140 x 200 x 17 szer./dł./wys.	602,00 zł
15.	( OPCJA DODATKOWA ) PRINCESS MATERAC DO ŁOŻA 140 POKROWIEC ALERGIK		 PAKIET	140 x 200 x 19 szer./dł./wys.	703,00 zł
16.	( OPCJA DODATKOWA ) DELUXE MATERAC DO ŁOŻA 140 ZIMA/LATO , POKROWIEC ALOE VERA		 PAKIET	140 x 200 x 22 szer./dł./wys.	1 309,00 zł
17.	ŁOŻE 160 ( BEZ STELAŻA ) ( BEZ MATERACA )		LI12/160	166 x 206 x 94 szer./dł./wys.	894,00 zł
18.	( OPCJA DODATKOWA ) STELAŻ DO ŁOŻA 160		2 x 20 ( 40 LAMELI )	158 x 197 x 5 szer./dł./wys.	259,00 zł
19.	( OPCJA DODATKOWA ) LISTWY WZMACNIAJĄCE DO STELAŻA 160		( 16 DODATKOWYCH LISTW WZMACNIAJĄCYCH )		85,49 zł
20.	( OPCJA DODATKOWA ) OLIMPIC MATERAC DO ŁOŻA 160 DWUSTRONNY , POKROWIEC YERSEY		 BONELL	160 x 200 x 17 szer./dł./wys.	673,00 zł

L.p.	NAZWA	WIDOK		WYMIARY ( cm )	DETAL ( PLN )
21.	( OPCJA DODATKOWA ) PRINCESS MATERAC DO ŁOŻA 160 POKROWIEC ALERGIK			160 x 200 x 19 szer./dł./wys.	<b>793,00 zł</b>
22.	( OPCJA DODATKOWA ) DELUXE MATERAC DO ŁOŻA 160 ZIMA/LATO , POKROWIEC ALOE VERA			160 x 200 x 22 szer./dł./wys.	<b>1 481,00 zł</b>
23.	ŁOŻE 180 ( BEZ STELAŻA ) ( BEZ MATERACA )		LI12/180	186 x 206 x 94 szer./dł./wys.	<b>966,00 zł</b>
24.	( OPCJA DODATKOWA ) STELAŻ DO ŁOŻA 180		2 x 20 ( 40 LAMELI )	178 x 197 x 5 szer./dł./wys.	<b>279,00 zł</b>
25.	( OPCJA DODATKOWA ) LISTWY WZMACNIAJĄCE DO STELAŻA 180		( 16 DODATKOWYCH LISTW WZMACNIAJĄCYCH )		<b>89,64 zł</b>
26.	( OPCJA DODATKOWA ) OLIMPIC MATERAC DO ŁOŻA 180 DWUSTRONNY , POKROWIEC YERSEY			180 x 200 x 17 szer./dł./wys.	<b>746,00 zł</b>
27.	( OPCJA DODATKOWA ) PRINCESS MATERAC DO ŁOŻA 180 POKROWIEC ALERGIK			180 x 200 x 19 szer./dł./wys.	<b>880,00 zł</b>
28.	( OPCJA DODATKOWA ) DELUXE MATERAC DO ŁOŻA 180 ZIMA/LATO , POKROWIEC ALOE VERA			180 x 200 x 22 szer./dł./wys.	<b>1 656,00 zł</b>

L.p.	NAZWA	WIDOK	SYMBOL	WYMIARY ( cm )	DETAL ( PLN )
29.	ŁOŻE 140 <b>( ZE STELAŻEM METALOWYM )</b> <b>( Z POJEMNIKIEM )</b> <b>( BEZ MATERACA )</b>		LI12/140S.P	146 x 206 x 94 szer./dł./wys.	<b>1 644,00 zł</b>
30.	<b>( OPCJA DODATKOWA )</b> OLIMPIC MATERAC DO ŁOŻA 140 DWUSTRONNY , POKROWIEC YERSEY		 BONELL	140 x 200 x 17 szer./dł./wys.	<b>602,00 zł</b>
31.	<b>( OPCJA DODATKOWA )</b> PRINCESS MATERAC DO ŁOŻA 140 POKROWIEC ALERGIK		 PAKIET	140 x 200 x 19 szer./dł./wys.	<b>703,00 zł</b>
32.	<b>( OPCJA DODATKOWA )</b> DELUXE MATERAC DO ŁOŻA 140 ZIMA/LATO , POKROWIEC ALOE VERA		 PAKIET	140 x 200 x 22 szer./dł./wys.	<b>1 309,00 zł</b>
33.	ŁOŻE 160 <b>( ZE STELAŻEM METALOWYM )</b> <b>( Z POJEMNIKIEM )</b> <b>( BEZ MATERACA )</b>		LI12/160S.P	166 x 206 x 94 szer./dł./wys.	<b>1 747,00 zł</b>
34.	<b>( OPCJA DODATKOWA )</b> OLIMPIC MATERAC DO ŁOŻA 160 DWUSTRONNY , POKROWIEC YERSEY		 BONELL	160 x 200 x 17 szer./dł./wys.	<b>673,00 zł</b>
35.	<b>( OPCJA DODATKOWA )</b> PRINCESS MATERAC DO ŁOŻA 160 POKROWIEC ALERGIK		 PAKIET	160 x 200 x 19 szer./dł./wys.	<b>793,00 zł</b>
36.	<b>( OPCJA DODATKOWA )</b> DELUXE MATERAC DO ŁOŻA 160 ZIMA/LATO , POKROWIEC ALOE VERA		 PAKIET	160 x 200 x 22 szer./dł./wys.	<b>1 481,00 zł</b>



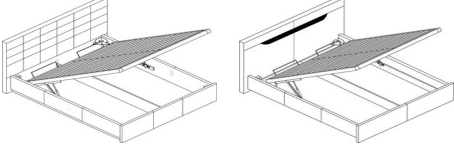








www.bogfran.pl



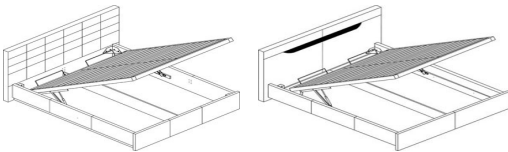








L.p.	NAZWA	WIDOK	SYMBOL	WYMIARY ( cm )	DETAL ( PLN )
37.	ŁOŻE 180 <b>( ZE STELAŻEM METALOWYM )</b> <b>( Z POJEMNIKIEM )</b> <b>( BEZ MATERACA )</b>		LI12/180S.P	186 x 206 x 94 szer./dł./wys.	<b>1 850,00 zł</b>
38.	<b>( OPCJA DODATKOWA )</b> OLIMPIC MATERAC DO ŁOŻA 180 DWUSTRONNY , POKROWIEC YERSEY		BONELL	180 x 200 x 17 szer./dł./wys.	<b>746,00 zł</b>
39.	<b>( OPCJA DODATKOWA )</b> PRINCESS MATERAC DO ŁOŻA 180 POKROWIEC ALERGIK		PAKIET	180 x 200 x 19 szer./dł./wys.	<b>880,00 zł</b>
40.	<b>( OPCJA DODATKOWA )</b> DELUXE MATERAC DO ŁOŻA 180 ZIMA/LATO , POKROWIEC ALOE VERA		PAKIET	180 x 200 x 22 szer./dł./wys.	<b>1 656,00 zł</b>
41.	SZAFKA NOCNA		LI13	55 x 40,5 x 44 szer./gł./wys.	<b>226,00 zł</b>
42.	SZAFKA NOCNA WISZĄCA <b>( LEWA )</b>		LI14	50 x 40,5 x 71 szer./gł./wys.	<b>267,00 zł</b>
43.	SZAFKA NOCNA WISZĄCA <b>( PRAWA )</b>		LI15	50 x 40,5 x 71 szer./gł./wys.	<b>267,00 zł</b>
44.	ŁAWA		LI16	63 x 110 x 43 szer./dł./wys.	<b>308,00 zł</b>

L.p.	NAZWA	WIDOK	TYP / BARWA ŚWIATŁA	DETAL ( PLN )
45.	<b>( OPCJA DODATKOWA )</b> PODŚWIETLENIE LED 1 x 16 DO KREDENSU LI 4 I WITRYN LI 5 , LI 6 , LI 7		1 x 16 ( LED ) <b>BIAŁA ZIMNA</b>	<b>44,50 zł</b>
46.	<b>( OPCJA DODATKOWA )</b> PODŚWIETLENIE LED SZAFY (TINA 300 x 2)		<b>BIAŁA ZIMNA</b>	<b>165,00 zł</b>

## INFORMACJA :

1. W opcji podświetlenie LED. ( barwa podświetlenia : biała zimna ).
2. System cichego domyku drzwi i szuflad w standardzie.

L.p.	NAZWA	WIDOK	SYMBOL	WYMIARY ( cm )	DETAL ( PLN )	
					GRUPA CENOWA	
					I	II
1.	ŁOŻE 160 <b>( BEZ STELAŻA )</b> <b>( BEZ MATERACA )</b>		"A"	177 x 223 x 108 szer./dł./wys.	<b>1 349,00 zł</b>	<b>1 469,00 zł</b>
2.	ŁOŻE 160 <b>( BEZ STELAŻA )</b> <b>( BEZ MATERACA )</b>		"B"	177 x 223 x 108 szer./dł./wys.	<b>1 349,00 zł</b>	<b>1 469,00 zł</b>
3.	<b>( OPCJA DODATKOWA )</b> POJEMNIK DO ŁOŻA 160				<b>439,00 zł</b>	
4.	<b>( OPCJA DODATKOWA )</b> STELAŻ DO ŁOŻA 160 2 x 20 ( 40 LAMELI ) WYMIARY ( cm ) : szer.dł.wys. 158 x 197 x 5				<b>259,00 zł</b>	
5.	<b>( OPCJA DODATKOWA )</b> LISTWY WZMACNIAJĄCE DO STELAŻA 160 ( 16 DODATKOWYCH LISTW )				<b>85,49 zł</b>	
6.	<b>( OPCJA DODATKOWA )</b> OLIMPIC MATERAC DO ŁOŻA 160 DWUSTRONNY , POKROWIEC YERSEY WYMIARY ( cm ) : szer./dł./wys.160 x 200 x 17			 BONELL	<b>673,00 zł</b>	
7.	<b>( OPCJA DODATKOWA )</b> PRINCESS MATERAC DO ŁOŻA 160 POKROWIEC ALERGIK WYMIARY ( cm ) : szer./dł./wys.160 x 200 x 19			 PAKIET	<b>793,00 zł</b>	
8.	<b>( OPCJA DODATKOWA )</b> DELUXE MATERAC DO ŁOŻA 160 ZIMA/LATO , POKROWIEC ALOE VERA WYMIARY ( cm ) : szer./dł./wys.160 x 200 x 22			 PAKIET	<b>1 481,00 zł</b>	

L.p.	NAZWA	WIDOK	SYMBOL	WYMIARY ( cm )	DETAL ( PLN )	
					GRUPA CENOWA	
					I	II
1.	ŁOŻE 180 <b>( BEZ STELAŻA )</b> <b>( BEZ MATERACA )</b>		"A"	196 x 223 x 108 szer./dł./wys.	<b>1 399,00 zł</b>	<b>1 509,00 zł</b>
2.	ŁOŻE 180 <b>( BEZ STELAŻA )</b> <b>( BEZ MATERACA )</b>		"B"	196 x 223 x 108 szer./dł./wys.	<b>1 399,00 zł</b>	<b>1 509,00 zł</b>
3.	<b>( OPCJA DODATKOWA )</b> POJEMNIK DO ŁOŻA 180				<b>449,00 zł</b>	
4.	<b>( OPCJA DODATKOWA )</b> STELAŻ DO ŁOŻA 180 2 x 20 ( 40 LAMELI ) WYMIARY ( cm ) : szer./dł./wys. 178 x 197 x 5				<b>279,00 zł</b>	
5.	<b>( OPCJA DODATKOWA )</b> LISTWY WZMACNIAJĄCE DO STELAŻA 180 ( 16 DODATKOWYCH LISTW )				<b>89,64 zł</b>	
6.	<b>( OPCJA DODATKOWA )</b> OLIMPIC MATERAC DO ŁOŻA 180 DWUSTRONNY , POKROWIEC YERSEY WYMIARY ( cm ) : szer./dł./wys.180 x 200 x 17			 BONELL	<b>746,00 zł</b>	
7.	<b>( OPCJA DODATKOWA )</b> PRINCESS MATERAC DO ŁOŻA 180 POKROWIEC ALERGIK WYMIARY ( cm ) : szer./dł./wys.180 x 200 x 19			 PAKIET	<b>880,00 zł</b>	
8.	<b>( OPCJA DODATKOWA )</b> DELUXE MATERAC DO ŁOŻA 180 ZIMA/LATO , POKROWIEC ALOE VERA WYMIARY ( cm ) : szer./dł./wys.180 x 200 x 22			 PAKIET	<b>1 656,00 zł</b>	




## INFORMACJA :

1. Przy połączeniu tkanin po między grupami obowiązuje cena z grupy wyższej.
2. Istnieje możliwość otapicerowania tkaniną w kolorze łóżka " POJEMNIKA " za dopłatą.






**MATERACE**  
**OLIMPIC / PRINCESS / DELUXE**  
**WZÓR PRZESZYCIA POKROWCA**

[www.bogfran.pl](http://www.bogfran.pl)

L.p.	NAZWA MATERACA	NAZWA POKROWCA	WZÓR PRZESZYCIA POKROWCA	DOSTĘPNE WYMIARY szer./dł./wys. ( cm )
1.	OLIMPIC	YERSEY	 <p>BONELL</p>	90 x 200 x 17 140 x 200 x 17 160 x 200 x 17 180 x 200 x 17 .
2.	PRINCESS	ALERGIK	 <p>PAKIET</p>	90 x 200 x 19 140 x 200 x 19 160 x 200 x 19 180 x 200 x 19 .
3.	DELUXE ZIMA / LATO	ALOE VERA	 <p>PAKIET</p>	90 x 200 x 22 140 x 200 x 22 160 x 200 x 22 180 x 200 x 22 .

## STELAŻE LISTWY WZMACNIAJĄCE WIDOK PODGLĄDOWY

www.bogfran.pl

L.p.	NAZWA	DOSTĘPNE WYMIARY szer./dł./wys. ( cm )	WIDOK PODGLĄDOWY	ILOŚĆ LAMELI W STELAŻU
1.	STELAŻ 140 160 180	138 x 197 x 5 158 x 197 x 5 178 x 197 x 5		2 x 20 ( 40 LAMELI )
2.	<b>( LAMEL )</b> LISTWA SPRĘŻYSTA WYKONANA Z SKLEJKI STOSOWANA W STELAŻACH			
3.	LISTWY WZMACNIAJĄCE DO STELAŻA 160 / 180	16 DODATKOWYCH LISTW		WYŁĄCZNIE DO STELAŻA 160 / 180
4.	<b>( LISTWY WZMACNIAJĄCE )</b> DODATKOWE 16 LISTW UMIESZCZONYCH POD ( LAMELAMI ) W CELU ZWIĘKSZENIA UDŹWIGU STELAŻA. ZALECA SIĘ STOSOWANIE TYCH LISTW GDY WAGA DANEJ OSOBY PRZEKRACZA 100 ( Kg ).		