











KOLORYSTYKA : korpus - **dąb sonoma** , fronty - **dąb sonoma / dąb czekoladowy**



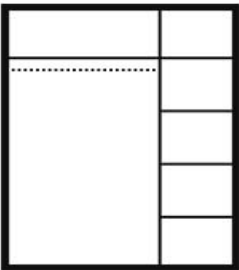
L.p.	NAZWA	WIDOK	SYMBOL	WYMIARY (cm)	DETAL (PLN)
1.	ŁAWA		BS1	63 x 106,5 x 48 szer./dł./wys.	139,00 zł
2.	SZAFKA RTV		BS2	135,5 x 52,5 x 49 szer./gt./wys.	232,00 zł
3.	NADSTAWKA RTV		BS3	135,5 x 33,5 x 121,5 szer./gt./wys.	221,00 zł
4.	SZAFKA RTV		BS4	175 x 52,5 x 49 szer./gt./wys.	268,00 zł
5.	NADSTAWKA RTV		BS5	175 x 33,5 x 121,5 szer./gt./wys.	306,00 zł
6.	KOMODA		BS6	135,5 x 40 x 89 szer./gt./wys.	372,00 zł
7.	PÓLKA WISZĄCA		BS7	120 x 23,5 x 12 szer./gt./wys.	51,00 zł



L.p.	NAZWA	WIDOK	SYMBOL	WYMIARY (cm)	DETAL (PLN)
8.	WITRYNA L/P (W OPCJI PODŚWIETLENIE LED)		BS8	55 x 35,5 x 198 szer./gt./wys.	353,00 zł
9.	SZAFKA L/P		BS9	55 x 35,5 x 198 szer./gt./wys.	278,00 zł
10.	SZAFKA 2D		BS10	80 x 52,5 x 198 szer./gt./wys.	353,00 zł
11.	BIURKO		BS11	120 x 54,5 x 76,5 szer./gt./wys.	251,00 zł
12.	NADSTAWKA BIURKA		BS12	120 x 33,5 x 104,5 szer./gt./wys.	186,00 zł

L.p.	NAZWA	WIDOK	SYMBOL	WYMIARY (cm)	DETAL (PLN)
13.	SZAFKA Z WIESZAKIEM		BS13	55 x 35,5 x 198 szer./gt./wys.	186,00 zł
14.	SZAFKA Z LUSTREM		BS14	55 x 35,5 x 198 szer./gt./wys.	278,00 zł
15.	KOMODA		BS15	135,2 x 40 x 88,6 szer./gt./wys.	415,00 zł
16.	KOMODA		BS16	90 x 40 x 88,6 szer./gt./wys.	353,00 zł
17.	KOMODA		BS17	60 x 40 x 88,6 szer./gt./wys.	291,00 zł
18.	REGAŁ		BS18	96 x 40 x 142,6 szer./gt./wys.	343,00 zł

L.p.	NAZWA	WIDOK	SYMBOL	WYMIARY (cm)	DETAL (PLN)
19.	ŁOŻE 90 (Z POJEMNIKIEM) (ZE STELAŻEM) (BEZ MATERACA)		BS19/90	108 x 204,2 x 90 szer./dł./wys.	784,00 zł
20.	(OPCJA DODATKOWA) OLIMPIC MATERAC DO ŁOŻA 90 DWUSTRONNY , POKROWIEC YERSEY		 BONELL	90 x 200 x 17 szer./dł./wys.	394,00 zł
21.	(OPCJA DODATKOWA) PRINCESS MATERAC DO ŁOŻA 90 POKROWIEC ALERGIK		 PAKIET	90 x 200 x 19 szer./dł./wys.	470,00 zł
22.	(OPCJA DODATKOWA) DELUXE MATERAC DO ŁOŻA 90 ZIMA/LATO , POKROWIEC ALOE VERA		 PAKIET	90 x 200 x 22 szer./dł./wys.	882,00 zł
23.	ŁOŻE 140 (BEZ STELAŻA) (BEZ MATERACA)		BS19/140	158 x 204,2 x 90 szer./dł./wys.	499,00 zł
24.	(OPCJA DODATKOWA) STELAŻ DO ŁOŻA 140		2 x 20 (40 LAMELI)	138 x 197 x 5 szer./dł./wys.	229,00 zł
25.	(OPCJA DODATKOWA) OLIMPIC MATERAC DO ŁOŻA 140 DWUSTRONNY , POKROWIEC YERSEY		 BONELL	140 x 200 x 17 szer./dł./wys.	602,00 zł
26.	(OPCJA DODATKOWA) PRINCESS MATERAC DO ŁOŻA 140 POKROWIEC ALERGIK		 PAKIET	140 x 200 x 19 szer./dł./wys.	703,00 zł
27.	(OPCJA DODATKOWA) DELUXE MATERAC DO ŁOŻA 140 ZIMA/LATO , POKROWIEC ALOE VERA		 PAKIET	140 x 200 x 22 szer./dł./wys.	1 309,00 zł

L.p.	NAZWA	WIDOK	SYMBOL	WYMIARY (cm)	DETAL (PLN)
28.	ŁOŻE 160 (BEZ STELAŻA) (BEZ MATERACA)		BS19/160	178 x 204,2 x 90 szer./dł./wys.	519,00 zł
29.	(OPCJA DODATKOWA) STELAŻ DO ŁOŻA 160		2 x 20 (40 LAMELI)	158 x 197 x 5 szer./dł./wys.	259,00 zł
30.	(OPCJA DODATKOWA) LISTWY WZMACNIAJĄCE DO STELAŻA 160		(16 DODATKOWYCH LISTW WZMACNIAJĄCYCH)		85,49 zł
31.	(OPCJA DODATKOWA) OLIMPIC MATERAC DO ŁOŻA 160 DWUSTRONNY , POKROWIEC YERSEY	 	BONELL	160 x 200 x 17 szer./dł./wys.	673,00 zł
32.	(OPCJA DODATKOWA) PRINCESS MATERAC DO ŁOŻA 160 POKROWIEC ALERGIK	 	PAKIET	160 x 200 x 19 szer./dł./wys.	793,00 zł
33.	(OPCJA DODATKOWA) DELUXE MATERAC DO ŁOŻA 160 ZIMA/LATO , POKROWIEC ALOE VERA	 	PAKIET	160 x 200 x 22 szer./dł./wys.	1 481,00 zł
34.	(OPCJA DODATKOWA) SZUFLADA UNIWERSALNA DO ŁOŻA 140 / 160 (1 szt.)		BS20/140/160	151,5 x 65 x 19,5 szer./dł./wys.	151,00 zł

L.p.	NAZWA	WIDOK	SYMBOL	WYMIARY (cm)	DETAL (PLN)
35.	SZAFKA NOCNA		BS21	50 x 40 x 38,8 szer./gt./wys.	135,00 zł
36.	SZAFKA 3D (Z LUSTREM)	 	BS22	149,8 x 52 x 197,8 szer./gt./wys.	831,00 zł

L.p.	NAZWA	WIDOK	BARWA ŚWIATŁA	DETAL (PLN)
37.	(OPCJA DODATKOWA) PODŚWIETLENIE LED DO WITRYNY BS 8	 	2 x LED BIAŁE ZIMNE	36,00 zł







L.p.	WIDOK	NAZWA	SKŁAD	WYMIARY (cm)	DETAL (PLN)
38.		ZESTAW 1 (W OPCJI PODŚWIETLENIE LED)	BS4 BS5 BS8 BS10	310 x 52,5 x 198 szer./gł./wys.	1 149,00 zł
39.		ZESTAW 2 (W OPCJI PODŚWIETLENIE LED)	BS2 BS3 BS8 BS10	270,5 x 52,5 x 198 szer./gł./wys.	1 049,00 zł
40.		ZESTAW 3	BS9 BS10 BS11 BS12	255 x 54,5 x 198 szer./gł./wys.	959,00 zł
41.		ZESTAW 4	BS13 BS14	110 x 35,5 x 198 szer./gł./wys.	419,00 zł

INFORMACJA :

1. Fronty wykonane są z płyty o grubości 16 mm. z listwami 6 mm. imitującymi drewno , łącznie 22 mm.
2. Korpusy wykonane są z płyty o grubości 16 mm.
3. ABS 0,5 mm na korpusach i frontach.
4. Zawiasy ϕ 35. regulowane w trzech płaszczyznach.
5. Prowadnice rolkowe w szufladach.
6. Uchwyty plastikowe z wstawką imitującą drewno.
7. W opcji podświetlenie LED. (barwa podświetlenia : biała zimna).




MATERACE
OLIMPIC / PRINCESS / DELUXE
WZÓR PRZESZYCIA POKROWCA

www.bogfran.pl

L.p.	NAZWA MATERACA	NAZWA POKROWCA	WZÓR PRZESZYCIA POKROWCA	DOSTĘPNE WYMIARY szer./dł./wys. (cm)
1.	OLIMPIC	YERSEY	  <p>BONELL</p>	<p>90 x 200 x 17 140 x 200 x 17 160 x 200 x 17 180 x 200 x 17</p>
2.	PRINCESS	ALERGIK	  <p>PAKIET</p>	<p>90 x 200 x 19 140 x 200 x 19 160 x 200 x 19 180 x 200 x 19</p>
3.	DELUXE ZIMA / LATO	ALOE VERA	  <p>PAKIET</p>	<p>90 x 200 x 22 140 x 200 x 22 160 x 200 x 22 180 x 200 x 22</p>

STELAŻE LISTWY WZMACNIAJĄCE WIDOK PODGLĄDOWY

www.bogfran.pl

L.p.	NAZWA	DOSTĘPNE WYMIARY szer./dł./wys. (cm)	WIDOK PODGLĄDOWY	ILOŚĆ LAMELI W STELAŻU
1.	STELAŻ 140 160 180	138 x 197 x 5 158 x 197 x 5 178 x 197 x 5		2 x 20 (40 LAMELI)
2.	(LAMEL) LISTWA SPRĘŻYSTA WYKONANA Z SKLEJKI STOSOWANA W STELAŻACH			
3.	LISTWY WZMACNIAJĄCE DO STELAŻA 160 / 180	16 DODATKOWYCH LISTW		WYŁĄCZNIE DO STELAŻA 160 / 180
4.	(LISTWY WZMACNIAJĄCE) DODATKOWE 16 LISTW UMIĘSZCZONYCH POD (LAMELAMI) W CELU ZWIĘKSZENIA UDŹWIGU STELAŻA. ZALECA SIĘ STOSOWANIE TYCH LISTW GDY WAGA DANEJ OSOBY PRZEKRACZA 100 (Kg).		