




















KOLORYSTYKA : korpus - tuja / dąb latte , fronty - MDF - jaśmin połysk




L.p.	NAZWA	WIDOK	SYMBOL	WYMIARY ( cm )	DETAL ( PLN )
1.	RTV		AX1	190,3 x 47 x 38,2 szer./gł./wys.	<b>555,00 zł</b>
2.	RTV		AX2	144,4 x 47,5 x 55,2 szer./gł./wys.	<b>569,00 zł</b>
3.	NADSTAWKA RTV ( UNIWERSALNA L/P )		AX3	144,4 x 37,3 x 53,2 szer./gł./wys.	<b>231,00 zł</b>
4.	SZAFKA		AX4	98,4 x 41,5 x 89,8 szer./gł./wys.	<b>594,00 zł</b>
5.	SZAFKA		AX5	144,4 x 41,5 x 89,8 szer./gł./wys.	<b>839,00 zł</b>
6.	SZAFKA		AX6	98,4 x 41,5 x 104,6 szer./gł./wys.	<b>672,00 zł</b>
7.	KREDENS ( W OPCJI PODŚWIETLENIE LED )		AX7	144,4 x 41,5 x 104,6 szer./gł./wys.	<b>868,00 zł</b>
8.	WITRYNA L/P ( W OPCJI PODŚWIETLENIE LED )		AX8	55 x 41,5 x 200,4 szer./gł./wys.	<b>674,00 zł</b>

L.p.	NAZWA	WIDOK	SYMBOL	WYMIARY ( cm )	DETAL ( PLN )
9.	SZAFA 2D		AX9	98,4 x 57,5 x 200,4 szer./gł./wys.	<b>965,00 zł</b>
10.	SZAFA 3D		AX10	159,7 x 57,5 x 200,4 szer./gł./wys.	<b>1 618,00 zł</b>
11.	ŁAWA		AX11	67,4 x 115,4 x 50 szer./dł./wys.	<b>456,00 zł</b>
12.	STÓŁ <b>( ROZKŁADANY )</b>		AX12	90,4 x 160,4 - 200,4 x 76,5 szer./dł./wys.	<b>716,00 zł</b>
13.	KRZESŁO		AX13	48,5 x 53 x 99 szer./gł./wys.	<b>289,00 zł</b>

www.bogfran.pl


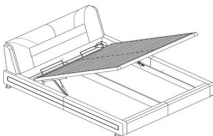








L.p.	NAZWA	WIDOK	SYMBOL	WYMIARY ( cm )	DETAL ( PLN )
14.	PÓŁKA WISZĄCA		AX14	98,4 x 26,2 x 20 szer./gł./wys.	<b>125,00 zł</b>
15.	PÓŁKA WISZĄCA		AX15	144,4 x 26,2 x 20 szer./gł./wys.	<b>160,00 zł</b>
16.	SZAFKA WISZĄCA <b>( W OPCJI PODŚWIETLENIE LED )</b>		AX16	144,4 x 27,5 x 52,5 szer./gł./wys.	<b>336,00 zł</b>
17.	WITRYNA WISZĄCA <b>( W OPCJI PODŚWIETLENIE LED )</b>		AX17	98,4 x 29,5 x 80 szer./gł./wys.	<b>444,00 zł</b>
18.	SZAFKA NOCNA		AX18	52,4 x 41,5 x 50,7 szer./gł./wys.	<b>229,00 zł</b>


L.p.	NAZWA	WIDOK	SYMBOL	WYMIARY ( cm )	DETAL ( PLN )	
					GR I	GR II
19.	SZAFKA NOCNA ST 1 <b>( TAPICEROWANA )</b> <b>( LEWA , PRAWA )</b>		ST-1	54,5 x 42,5 x 43 szer./gł./wys.	<b>322,00 zł</b>	<b>343,00 zł</b>

L.p.	NAZWA	WIDOK	TYP / BARWA ŚWIATŁA	DETAL ( PLN )
20.	<b>( OPCJA DODATKOWA )</b> PODŚWIETLENIE DO SZAFKI WISZĄCEJ AX 16 I WITRYNY WISZĄCEJ AX 17		2 x LED <b>NIEBIESKA</b>	<b>36,00 zł</b>
21.	<b>( OPCJA DODATKOWA )</b> PODŚWIETLENIE DO WITRYNY AX 8		3 x LED <b>NIEBIESKA</b>	<b>43,00 zł</b>
22.	<b>( OPCJA DODATKOWA )</b> PODŚWIETLENIE DO KREDENSU AX 7		4 x LED <b>NIEBIESKA</b>	<b>49,00 zł</b>

## INFORMACJA :

1. W opcji podświetlenie LED. ( barwa podświetlenia : niebieska ).

L.p.	NAZWA	WIDOK	SYMBOL	WYMIARY ( cm )	DETAL ( PLN )	
					GRUPA CENOWA	
					I	II
1.	<b>ŁOŻE 160</b> ( BEZ STELAŻA ) ( BEZ MATERACA )		AX19/160	180,5 x 239 x 87 szer./dł./wys.	<b>1 555,00 zł</b>	<b>1 688,00 zł</b>
2.	( OPCJA DODATKOWA ) POJEMNIK DO ŁOŻA 160				<b>439,00 zł</b>	
3.	( OPCJA DODATKOWA ) STELAŻ DO ŁOŻA 160 2 x 20 ( 40 LAMELI ) WYMIARY ( cm ) : szer./dł./wys. 158 x 197 x 5				<b>259,00 zł</b>	
4.	( OPCJA DODATKOWA ) LISTWY WZMACNIAJĄCE DO STELAŻA 160 ( 16 DODATKOWYCH LISTW )				<b>85,49 zł</b>	
5.	( OPCJA DODATKOWA ) OLIMPIC MATERAC DO ŁOŻA 160 DWUSTRONNY , POKROWIEC YERSEY WYMIARY ( cm ) : szer./dł./wys.160 x 200 x 17			 BONELL	<b>673,00 zł</b>	
6.	( OPCJA DODATKOWA ) PRINCESS MATERAC DO ŁOŻA 160 POKROWIEC ALERGIK WYMIARY ( cm ) : szer./dł./wys.160 x 200 x 19			 PAKIET	<b>793,00 zł</b>	
7.	( OPCJA DODATKOWA ) DELUXE MATERAC DO ŁOŻA 160 ZIMA/LATO , POKROWIEC ALOE VERA WYMIARY ( cm ) : szer./dł./wys.160 x 200 x 22			 PAKIET	<b>1 481,00 zł</b>	




L.p.	NAZWA	WIDOK	SYMBOL	WYMIARY ( cm )	DETAL ( PLN )	
					GRUPA CENOWA	
					I	II
1.	<b>ŁOŻE 180</b> <b>( BEZ STELAŻA )</b> <b>( BEZ MATERACA )</b>		AX19/180	200,5 x 239 x 87 szer./dł./wys.	<b>1 586,00 zł</b>	<b>1 727,00 zł</b>
2.	<b>( OPCJA DODATKOWA )</b> POJEMNIK DO ŁOŻA 180				<b>449,00 zł</b>	
3.	<b>( OPCJA DODATKOWA )</b> STELAŻ DO ŁOŻA 180 2 x 20 ( 40 LAMELI ) WYMIARY ( cm ) : szer./dł./wys. 178 x 197 x 5				<b>279,00 zł</b>	
4.	<b>( OPCJA DODATKOWA )</b> LISTWY WZMACNIAJĄCE DO STELAŻA 180 ( 16 DODATKOWYCH LISTW )				<b>89,64 zł</b>	
5.	<b>( OPCJA DODATKOWA )</b> OLIMPIC MATERAC DO ŁOŻA 180 DWUSTRONNY , POKROWIEC YERSEY WYMIARY ( cm ) : szer./dł./wys.180 x 200 x 17			 BONELL	<b>746,00 zł</b>	
6.	<b>( OPCJA DODATKOWA )</b> PRINCESS MATERAC DO ŁOŻA 180 POKROWIEC ALERGIK WYMIARY ( cm ) : szer./dł./wys.180 x 200 x 19			 PAKIET	<b>880,00 zł</b>	
7.	<b>( OPCJA DODATKOWA )</b> DELUXE MATERAC DO ŁOŻA 180 ZIMA/LATO , POKROWIEC ALOE VERA WYMIARY ( cm ) : szer./dł./wys.180 x 200 x 22			 PAKIET	<b>1 656,00 zł</b>	

## INFORMACJA :

1. Przy połączeniu tkanin po między grupami obowiązuje cena z grupy wyższej.
2. Istnieje możliwość otapicerowania tkaniną w kolorze łóżka " POJEMNIKA " za dopłatą.




**MATERACE**  
**OLIMPIC / PRINCESS / DELUXE**  
**WZÓR PRZESZYCIA POKROWCA**

[www.bogfran.pl](http://www.bogfran.pl)

L.p.	NAZWA MATERACA	NAZWA POKROWCA	WZÓR PRZESZYCIA POKROWCA	DOSTĘPNE WYMIARY szer./dł./wys. ( cm )
1.	OLIMPIC	YERSEY	 <p>BONELL</p>	90 x 200 x 17 140 x 200 x 17 160 x 200 x 17 180 x 200 x 17
2.	PRINCESS	ALERGIK	 <p>PAKIET</p>	90 x 200 x 19 140 x 200 x 19 160 x 200 x 19 180 x 200 x 19
3.	DELUXE ZIMA / LATO	ALOE VERA	 <p>PAKIET</p>	90 x 200 x 22 140 x 200 x 22 160 x 200 x 22 180 x 200 x 22

## STELAŻE LISTWY WZMACNIAJĄCE WIDOK PODGLĄDOWY

www.bogfran.pl

L.p.	NAZWA	DOSTĘPNE WYMIARY szer./dł./wys. ( cm )	WIDOK PODGLĄDOWY	ILOŚĆ LAMELI W STELAŻU
1.	STELAŻ 140 160 180	138 x 197 x 5 158 x 197 x 5 178 x 197 x 5		2 x 20 ( 40 LAMELI )
2.	<b>( LAMEL )</b> LISTWA SPRĘŻYSTA WYKONANA Z SKLEJKI STOSOWANA W STELAŻACH			
3.	LISTWY WZMACNIAJĄCE DO STELAŻA 160 / 180	16 DODATKOWYCH LISTW		WYŁĄCZNIE DO STELAŻA 160 / 180
4.	<b>( LISTWY WZMACNIAJĄCE )</b> DODATKOWE 16 LISTW UMIESZCZONYCH POD ( LAMELAMI ) W CELU ZWIĘKSZENIA UDŹWIGU STELAŻA. ZALECA SIĘ STOSOWANIE TYCH LISTW GDY WAGA DANEJ OSOBY PRZEKRACZA 100 ( Kg ).		